



A l'époque des châteaux forts

1. A la campagne





- Reconnais : le château fort, les maisons des paysans, des paysans au travail, une faucille, une faux, une charrue.
- Dans le cadre, dessine une faucille, une faux.

2. A la ville



- Sur une maison, colorie en marron les pièces de bois de construction, en vert les auvents.
- Entoure d'un trait jaune la boutique du boulanger, d'un trait bleu celle du tisserand.
- Dans le cadre, dessine l'enseigne d'un sabotier (un sabot) et d'un poissonnier (un poisson).
- Colorie la frise comme sur la page précédente. Écris le nom des époques.



A l'époque des châteaux forts

1. Un château fort




Un chevalier




- Dans O, écris les numéros : 1 le donjon, 2 le fossé, 3 une tour, 4 un pont-levis, 5 la muraille, 6 la cour intérieure. Colorie l'eau des fossés en bleu.
- Écris les noms des armes du chevalier :

2. Un tournoi



3. La chasse



- Reconnais : un tournoi - une chasse à courre. Écris ces mots dans □.
- Colorie les armes utilisées.
- Continue la frise. Utilise le violet pour l'époque des châteaux forts.

